



CHILLER 60KW EVO

TECHNISCHE SPECIFICATIES

ELEKTRISCHE EIGENSCHAPPEN

Stroomvoorziening:	400V/3Ph/50Hz
Elektrische aansluiting:	63 A CEE
Elektrisch vermogen:	31.1 kW
Beveiliging:	IP 54
Aanbevolen zekering:	63 A

WATERCIRCUIT

Interne Pomp:	2.5 bar
Pomp capaciteit:	12 m³/h
Wateraansluiting:	2" Bauer
Interne buffertank:	140 L

AFMETINGEN EN GEWICHT

Lengte:	2000 mm
Breedte:	1150 mm
Hoogte:	1903 mm
Leeg gewicht:	820 kg
Afstand vorklift pockets:	800 mm

KOELCIRCUIT

Koelvermogen:	63 kW
:	@7/12°C - 20°C
Koelgas:	R32
Vaste Lekdetectie ingebouwd:	Ja

GELUIDSDRUK

Geluidsniveau op 10m:	50 dB(A)
-----------------------	----------

OVERIGE

Remote monitoring mogelijkheid:	Ja
---------------------------------	----

TOEBEHOREN



2" waterslang



2" Bauer-koppelstukken



Elektrische kabel 63A



Externe pomp



Warmtewisselaar



Buffertank

EIGENSCHAPPEN



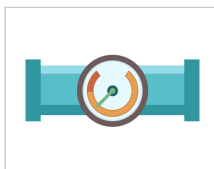
2" Bauer-aansluiting



Beschermend frame



Elektrische aansluiting 63A



Lekdetectie-systeem



Remote monitoring



R32 koelgas

HIGHLIGHTS



Mobiel inzetbaar




Plug-and-play systeem




Geluidsarm



Onderhoud & lektesten



24/7 service



Capaciteit 6,7 - 1500 kW



Snelle levering

Gegevens van de fabrikant. Onder voorbehoud van technische wijzigingen.