



## MOBILES KLIMA-SPLITGERÄT AC 6.7 KW

### TECHNISCHE DATEN

#### EIGENSCHAFTEN ALLGEMEIN

Max. Luftdurchsatz: 1500 m<sup>3</sup>/h  
 Kühlleistung | Raumgröße ca.: 100 m<sup>2</sup>  
 Schalldruckpegel in 3m: 50 dB(A)  
 Kälteleistung: 6.7 kW

#### ELEKTRISCH

Spannungsversorgung: 230V/1Ph/50Hz  
 Elektrischer Anschluss Typ: Schuko  
 Max. elektr. Leistungsaufnahme: 2.7 kW  
 Max. Stromaufnahme bei Vollast: 12 A

#### ABMESSUNGEN INNENGERÄT

Höhe: 1210 mm  
 Länge: 830 mm  
 Breite: 370 mm  
 Leergewicht: 120 kg


#### ABMESSUNGEN AUSSENGERÄT

Höhe: 460 mm  
 Länge: 582 mm  
 Breite: 360 mm  
 Leergewicht: 16.5 kg


### ZUBEHÖR




Verlängerungskabel Schuko



Verbindungsset 5m




Verbindungsset 10m



Verbindungsset 20m

### EIGENSCHAFTEN



Verbindungsset



Schuko-Anschluss



Transportbox

### UNSERE-HIGHLIGHTS



Herstellerangaben. Technische Änderungen vorbehalten.

\*Absicherung und Leitungsquerschnitte sind vom Elektrofachbetrieb durch den Auftraggeber prüfen zu lassen.